



REGIONE  
PIEMONTE



# VISITA GUIDATA ALLA MINIERA PAOLA



ECOMUSEO DELLE MINIERE  
E DELLA VALLE GERMANASCA



Prima della visita guidata alla Miniera Paola **devo fare il biglietto**

In biglietteria posso:

- Fare il biglietto
- Chiedere informazioni sulla visita
- Se ho bisogno posso chiedere dov'è il bagno



Dov'è il bagno?



Prima di iniziare la visita le guide ci dividono in **gruppi**.

Conosco **la guida** che mi accompagnerà prima della visita.

La guida ha un cartellino con il nome.  
La guida mi dice il suo nome e mi **spiega il percorso** che faremo insieme.

Io seguo la mia guida ed il mio gruppo.  
Alla **guida posso chiedere informazioni** e dire eventuali problemi.



Di solito in miniera fa freddo  
per non avere freddo posso mettermi  
la **giacca**.



Prima di entrare in miniera posso andare  
in bagno. Questa è una cosa importante  
perché **nella miniera i bagni non ci sono**.



Posso andare  
in bagno?





La guida mi accompagna a vedere la miniera. La visita alla miniera ha 11 tappe che posso guardare sulla cartina

1. CASCHI

2. INGRESSO

3. POZZO

4. TRENO

5. PALA

6. FRONTE TALCO

7. PONTE GRIGLIATO

8. ESPLOSIONE e PERFORATORE

9. DISCENDERIA

10. MENSA

11. TRENO

12. USCITA



## 1. CASCHI

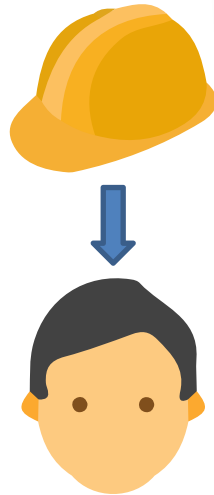
Per visitare la miniera devo mettermi una **cuffietta** e il **casco**.


Con la guida raggiungo la sala caschi.

I caschi hanno colori diversi, la guida sceglie il colore del casco per il mio gruppo.

Posso chiedere alla guida di regolarmi il casco così che mi stia bene in testa.

**Il casco è importante per la mia sicurezza,** durante la visita devo sempre tenerlo in testa questo è molto importante.





Per la visita in miniera devo seguire alcune indicazioni.

Le indicazioni che devo seguire sono:

Per la mia sicurezza in miniera **devo tenere il casco.**




In miniera **non posso correre**, cerco di camminare tranquillo.



A volte in miniera c'è del rumore, se il rumore mi da fastidio **posso tapparmi le orecchie.**



A volte in miniera ci sono degli odori particolari o strani, se mi danno fastidio **posso tapparmi il naso.**



In miniera cerco di **fare silenzio**, se non ci riesco posso parlare a bassa voce.



Se ho domande posso chiedere alla guida **alzando la mano.**





## 2. INGRESSO

Si entra in miniera da questo cancello.

Durante la visita la guida mi racconta la miniera, la sua storia, il lavoro dei minatori ed il talco.

Durante la visita **seguo la guida**  
e **sto con il mio gruppo**.



La miniera è illuminata, per tranquillità la guida ha sempre una pila. Se serve **posso chiedere alla guida di accendere la pila.**

Puoi accendere la pila?



In miniera per terra ci sono i binari, **cammino in mezzo ai binari**; questo è molto più comodo e sicuro.




### 3. POZZO

La guida mi fa entrare con il gruppo nel pozzo, mi spiega a cosa serviva il pozzo.

Se ho domande sul pozzo posso chiedere alla guida.

Nel pozzo posso sentire degli odori particolari o strani.

Se l'odore mi da fastidio **posso tapparmi il naso**.



## 4. TRENO

Prima di salire sul treno la guida mi dice le regole per il viaggio in treno:

- **devo stare seduto**
- **non posso sporgermi dal vagone**
- **non posso parlare ad alta voce.**


Queste regole servono per la mia sicurezza, sono molto importanti.



Il treno può fare rumore, se il rumore mi da fastidio **posso tapparmi le orecchie.**



Di solito le persone trovano il viaggio in treno interessante perché **si vedono tante cose.**



## 5. PALA

La guida mi racconta a cosa serviva questo macchinario.




## 6. FRONTE TALCO

Questa galleria è buia, la guida ci accompagna con una lampada per farci vedere bene e ci racconta come si scavava una galleria nel talco.

**Se il buio mi da fastidio e non voglio entrare posso dirlo alla guida,** insieme troviamo una soluzione.

Questo è molto importante.



## 7. PONTE GRIGLIATO

Posso guardare in basso per vedere la ricostruzione di quello che era il lavoro in miniera.  
Ci sono delle **sagome, delle luci e dei rumori**.






## 8. ESPLOSIONE e PERFORATORE

La guida mi spiega come si fa un **esplosione** e come funziona il martello perforatore.

Posso provare a fare un' esplosione e a far funzionare il martello perforatore.

C'è un **forte rumore**, se il rumore mi da fastidio posso tapparmi le orecchie.

Se ho paura posso dirlo alla guida, insieme troveremo una soluzione questo è molto importante.



## 9. DISCENDERIA

Oltre questa porta se voglio posso vedere una **galleria che scende**.  
Questa galleria è l'**uscita di emergenza** del museo.



## 10. MENSA

Nella mensa **posso sedermi sulle panche.**  
La guida mi racconta a cosa serviva questo posto.



## 11. TRENO

Usciti dalla mensa riprendo il treno. La guida mi ricorda le raccomandazioni per il viaggio in treno:

- **devo stare seduto,**
- **non posso sporgermi dal vagone**
- **non posso parlare ad alta voce.**


Queste regole servono per la mia sicurezza, sono molto importanti.



## 12. USCITA

Con la guida ritorno fuori dalla miniera:

- **Poso il casco nella sala caschi**
- **La guida saluta me e il gruppo.**



Fine della visita